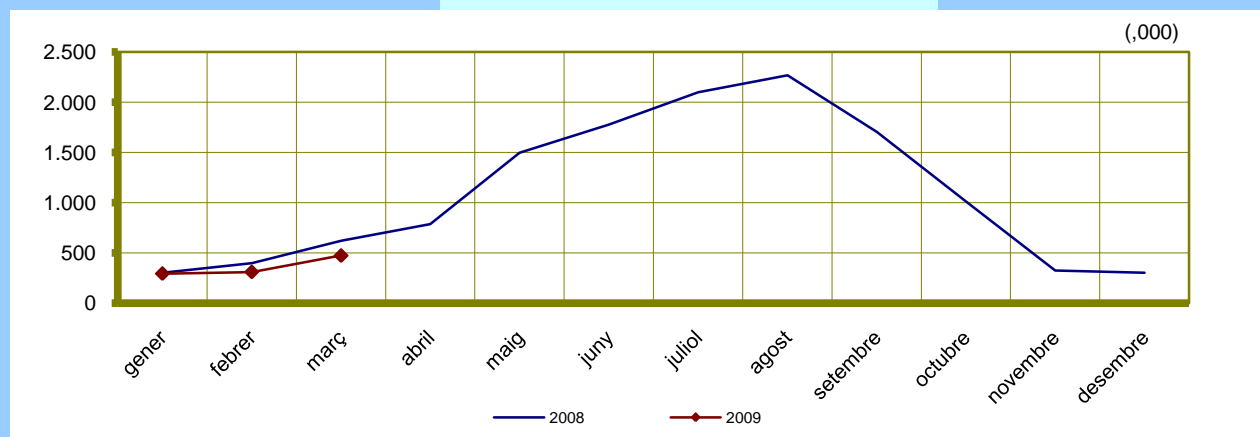


RESUM DEL FLUX TURÍSTIC ARRIBAT A LES ILLES BALEARS - VIES AÈRIA I MARÍTIMA
RESUMEN DEL FLUJO TURÍSTICO LLEGADO A LAS ILLES BALEARS - VÍAS AÉREA Y MARÍTIMA
SUMMARY OF TOURIST ARRIVALS IN ILLES BALEARS - BY AIR AND SEA

març 2009 / marzo 2009 / March 2009

	ESTRANGERS		ESPANYOLS		TOTAL	
	EXTRANJEROS	% VAR.	ESPAÑOLES	% VAR.	TOTAL	% VAR.
	FOREIGNERS	09/08	SPANISH	09/08	TOTAL	09/08
MALLORCA	288.674		116.839		405.513	
MENORCA	2.752		13.659		16.411	
IBIZA-FORMENTERA	11.151		26.614		37.765	
VIA AÈRIA/ VÍA AÉREA/ BY AIR	302.577	▼ 19,3	157.112	▼ 26,5	459.689	▼ 22,0
MALLORCA	1.689		7.594		9.283	
MENORCA	706		1.184		1.890	
IBIZA-FORMENTERA	141		1.580		1.721	
VIA MARÍTIMA/ VÍA MARÍTIMA/ BY SEA	2.536	▼ 20,1	10.358	▼ 65,8	12.894	▼ 61,5
TOTAL ILLES BALEARS	305.113	▼ 19,3	167.470	▼ 31,4	472.583	▼ 24,1



Descens de les arribades amb 149.900 turistes menys que l'any passat.

Descenso de las llegadas con 149.900 turistas menos que el año pasado.

Fall in arrivals with 149,900 less tourists than last year.

març
marzo
March

2009

turistes / turistas / tourists

ILLES BALEARS

ARRIBADA DE TURISTES PER VIA AÈRIA

LLEGADA DE TURISTAS POR VÍA AÉREA
TOURIST ARRIVALS BY AIR

	MARÇ / MARZO / MARCH			ACUMULATS / ACUMULADOS		
	2008	2009	% VAR. 09/08	ACCUMULATED FIGURES		% VAR. 09/08
	2008	2009	09/08	2008	2009	09/08
Espanyols / Españoles/ Spanish	213.900	157.112	-26,5	500.855	375.381	-25,1
Alemanys / Alemanes/ German	237.662	205.924	-13,4	472.909	441.393	-6,7
Britànics / Británicos/ British	78.535	51.683	-34,2	145.047	99.840	-31,2
Francesos / Franceses/ French	3.346	3.649	9,1	8.671	11.028	27,2
Italians / Italianos/ Italian	1.844	3.519	90,8	7.191	9.447	31,4
Suïssos / Suizos/ Swiss	13.038	12.664	-2,9	23.863	20.357	-14,7
Belgues / Belgas/ Belgian	2.360	602	-74,5	3.702	1.570	-57,6
Suecs / Suecos/ Swedish	4.385	1.488	-66,1	6.727	3.009	-55,3
Holandesos / Holandeses/ Dutch	2.840	694	-75,6	15.148	5.618	-62,9
Austríacs / Austríacos/ Austrian	8.822	7.439	-15,7	17.887	17.204	-3,8
Irlandesos / Irlandeses/ Irish	1.840	634	-65,5	2.446	1.126	-54,0
Danesos / Daneses/ Danish	7.264	4.183	-42,4	12.682	8.728	-31,2
Noruecs / Noruegos/ Norwegian	1.890	570	-69,8	3.191	1.112	-65,2
Luxemburguesos / Luxemburgueses/ Lux.	1.498	322	-78,5	2.140	2.542	18,8
Portuguesos / Portugueses/ Portuguese	2.493	2.791	12,0	6.365	6.787	6,6
Finlandesos / Finlandeses/ Finnish	596	747	25,3	1.238	2.025	63,6
Russos / Rusos/ Russian	413	253	-38,7	1.736	909	-47,6
Altres europeus / Otros europeos/ Other EU	2.193	1.131	-48,4	8.769	3.686	-58,0
Resta/ Resto/ Remaining	4.078	4.284	5,1	13.169	12.373	-6,0
TOTAL*	588.997	459.689	-22,0	1.253.736	1.024.135	-18,3

129.300 turistes menys que al març de 2008.

*Les xifres de turistes espanyols representen una estimació sobre els passatgers arribats en vols regulars durant 2008 i 2009 mitjançant l'aplicació de percentatges correctors obtinguts a partir d'enquestació.

Les dades de turistes estrangers procedeixen de l'operació FRONTUR (Enquesta de Moviments Turístics en Fronteres) de l'Institut d'Estudis Turístics. Aquestes dades consideren els turistes que han tingut les Illes Balears com a destinació principal o secundària.

La base mensual de la qual parteixen les dades d'algunes nacionalitats és relativament petita. Per aquest motiu, els resultats han de ser considerats de forma orientativa més que com a resultats representatius del total de la població d'estudi.

129.300 turistas menos que en marzo de 2008.

* Las cifras de turistas españoles representan una estimación sobre los pasajeros llegados en vuelos regulares durante 2008 y 2009 mediante la aplicación de porcentajes correctores obtenidos a partir de encuestación.

Los datos de turistas extranjeros proceden de la operación FRONTUR (Encuesta de Movimientos Turísticos en Fronteras) del Instituto de Estudios Turísticos. Estos datos consideran a los turistas que han tenido las Illes Balears como destino principal o secundario.

La base mensual de la que parten los datos de algunas nacionalidades es relativamente pequeña. Por este motivo, los resultados han de ser considerados de forma orientativa más que como resultados representativos del total de la población de estudio.

129,300 less tourists than in March 2008.

*The figures for Spanish tourists represent an estimate of passengers arriving on scheduled flights in 2008 and 2009 by means of the application of corrective percentages obtained from surveys.

The data of foreign tourists comes from FRONTUR (Survey of Tourist Movement at Frontiers) created by the Institute of Tourism Studies. These data include those tourists who have had the Balearic Islands as their main or secondary destination.

The monthly database for some nationalities is relatively small. For this reason, the results must be considered as indicative rather than representative of the total population of the study.

	MARÇ / MARZO / MARCH			ACUMULATS / ACUMULADOS		
	2008	2009	% VAR. 09/08	ACCUMULATED FIGURES		% VAR. 09/08
Espanyols / Españoles/ Spanish	156.692	116.839	-25,4	391.368	299.262	-23,5
Alemanys / Alemanes/ German	234.022	203.939	-12,9	467.518	437.204	-6,5
Britànics / Británicos/ British	74.486	46.884	-37,1	137.458	88.302	-35,8
Francesos / Franceses/ French	3.010	2.651	-11,9	7.823	8.176	4,5
Italians / Italianos/ Italian	1.475	1.251	-15,2	6.253	3.596	-42,5
Suïssos / Suizos/ Swiss	12.903	12.373	-4,1	23.568	19.532	-17,1
Belgues / Belgas/ Belgian	2.308	542	-76,5	3.551	1.385	-61,0
Suecs / Suecos/ Swedish	4.256	1.434	-66,3	6.417	2.863	-55,4
Holandesos / Holandeses/ Dutch	2.794	434	-84,5	14.874	5.038	-66,1
Austríacs / Austríacos/ Austrian	8.768	7.416	-15,4	17.756	17.093	-3,7
Irlandesos / Irlandeses/ Irish	1.796	563	-68,7	2.279	943	-58,6
Danesos / Daneses/ Danish	7.176	4.002	-44,2	12.468	8.227	-34,0
Noruecs / Noruegos/ Norwegian	1.877	545	-71,0	3.141	1.061	-66,2
Luxemburguesos / Luxemburgueses/ Lux.	1.487	319	-78,5	2.120	2.500	17,9
Portuguesos / Portugueses/ Portuguese	2.385	2.427	1,8	6.057	6.028	-0,5
Finlandesos / Finlandeses/ Finnish	95	72	-24,2	175	150	-14,3
Russos / Rusos/ Russian	354	186	-47,5	1.449	660	-54,5
Altres europeus / Otros europeos/ Other EU	1.919	964	-49,8	8.070	3.283	-59,3
Resta/ Resto/ Remaining	1.912	2.672	39,7	7.529	7.819	3,9
TOTAL*	519.715	405.513	-22,0	1.119.874	913.122	-18,5

Baixada del 22,0% amb 114.200 turistes menys que l'any passat.

*Les xifres de turistes espanyols representen una estimació sobre els passatgers arribats en vols regulars durant 2008 i 2009 mitjançant l'aplicació de percentatges correctors obtinguts a partir d'enquestació.

Les dades de turistes estrangers procedeixen de l'operació FRONTUR (Enquesta de Moviments Turístics en Fronteres) de l'Institut d'Estudis Turístics. Aquestes dades consideren els turistes que han tingut les Illes Balears com a destinació principal o secundària.

La base mensual de la qual parteixen les dades d'algunes nacionalitats és relativament petita. Per aquest motiu, els resultats han de ser considerats de forma orientativa més que com a resultats representatius del total de la població d'estudi.

Bajada del 22,0% con 114.200 turistas menos que el año pasado.

* Las cifras de turistas españoles representan una estimación sobre los pasajeros llegados en vuelos regulares durante 2008 y 2009 mediante la aplicación de porcentajes correctores obtenidos a partir de encuestación.

Los datos de turistas extranjeros proceden de la operación FRONTUR (Encuesta de Movimientos Turísticos en Fronteras) del Instituto de Estudios Turísticos. Estos datos consideran a los turistas que han tenido las Illes Balears como destino principal o secundario.

La base mensual de la que parten los datos de algunas nacionalidades es relativamente pequeña. Por este motivo, los resultados han de ser considerados de forma orientativa más que como resultados representativos del total de la población de estudio.

22.0% fall with 114,200 less tourists than last year.

*The figures for Spanish tourists represent an estimate of passengers arriving on scheduled flights in 2008 and 2009 by means of the application of corrective percentages obtained from surveys.

The data of foreign tourists comes from FRONTUR (Survey of Tourist Movement at Frontiers) created by the Institute of Tourism Studies. These data include those tourists who have had the Balearic Islands as their main or secondary destination.

The monthly database for some nationalities is relatively small. For this reason, the results must be considered as indicative rather than representative of the total population of the study.

	MARÇ / MARZO / MARCH			ACUMULATS / ACUMULADOS		
	2008	2009	% VAR. 09/08	ACCUMULATED FIGURES		% VAR. 09/08
Espanyols / Españoles/ Spanish	24.850	13.659	-45,0	44.920	30.496	-32,1
Alemanys / Alemanes/ German	46	253	450,0	238	507	113,0
Britànics / Británicos/ British	3.244	1.723	-46,9	5.995	3.482	-41,9
Francesos / Franceses/ French	16	100	525,0	86	150	74,4
Italians / Italianos/ Italian	41	59	43,9	87	307	252,9
Suïssos / Suizos/ Swiss		122		7	282	3.928,6
Belgues / Belgas/ Belgian	15	8	-46,7	63	21	-66,7
Suecs / Suecos/ Swedish	4	7	75,0	22	21	-4,5
Holandesos / Holandeses/ Dutch	11	11		40	33	-17,5
Austríacs / Austríacos/ Austrian	21		-100,0	29	25	-13,8
Irlandesos / Irlandeses/ Irish	2	29	1.350,0	36	69	91,7
Danesos / Daneses/ Danish	4	154	3.750,0	21	425	1.923,8
Noruecs / Noruegos/ Norwegian		2		11	5	-54,5
Luxemburguesos / Luxemburgueses/ Lux.				1	4	300,0
Portuguesos / Portugueses/ Portuguese	48	30	-37,5	83	54	-34,9
Finlandesos / Finlandeses/ Finnish	469	3	-99,4	992	5	-99,5
Russos / Rusos/ Russian	20	12	-40,0	77	41	-46,8
Altres europeus / Otros europeos/ Other EU	50	47	-6,0	149	102	-31,5
Resta/ Resto/ Remaining	199	192	-3,5	518	414	-20,1
TOTAL*	29.040	16.411	-43,5	53.375	36.443	-31,7

Disminució del mercat nacional amb 11.200 turistes menys que al març de 2008.

*Les xifres de turistes espanyols representen una estimació sobre els passatgers arribats en vols regulars durant 2008 i 2009 mitjançant l'aplicació de percentatges correctors obtinguts a partir d'enquestació.

Les dades de turistes estrangers procedeixen de l'operació FRONTUR (Enquesta de Moviments Turístics en Fronteres) de l'Institut d'Estudis Turístics. Aquestes dades consideren els turistes que han tingut les Illes Balears com a destinació principal o secundària.

La base mensual de la qual parteixen les dades d'algunes nacionalitats és relativament petita. Per aquest motiu, els resultats han de ser considerats de forma orientativa més que com a resultats representatius del total de la població d'estudi.

Disminución del mercado nacional con 11.200 turistas menos que en marzo de 2008.

* Las cifras de turistas españoles representan una estimación sobre los pasajeros llegados en vuelos regulares durante 2008 y 2009 mediante la aplicación de porcentajes correctores obtenidos a partir de encuestación.

Los datos de turistas extranjeros proceden de la operación FRONTUR (Encuesta de Movimientos Turísticos en Fronteras) del Instituto de Estudios Turísticos. Estos datos consideran a los turistas que han tenido las Illes Balears como destino principal o secundario.

La base mensual de la que parten los datos de algunas nacionalidades es relativamente pequeña. Por este motivo, los resultados han de ser considerados de forma orientativa más que como resultados representativos del total de la población de estudio.

Decrease in domestic market with 11,200 less tourists than in March 2008.

**The figures for Spanish tourists represent an estimate of passengers arriving on scheduled flights in 2008 and 2009 by means of the application of corrective percentages obtained from surveys.*

The data of foreign tourists comes from FRONTUR (Survey of Tourist Movement at Frontiers) created by the Institute of Tourism Studies. These data include those tourists who have had the Balearic Islands as their main or secondary destination.

The monthly database for some nationalities is relatively small. For this reason, the results must be considered as indicative rather than representative of the total population of the study.

IBIZA - FORMENTERA
ARRIBADA DE TURISTES PER VIA AÈRIA

LLEGADA DE TURISTAS POR VÍA AÉREA
TOURIST ARRIVALS BY AIR

	MARÇ / MARZO / MARCH			ACUMULATS / ACUMULADOS ACCUMULATED FIGURES		
	2008	2009	% VAR. 09/08	2008	2009	% VAR. 09/08
Espanyols / Españoles/ Spanish	32.358	26.614	-17,8	64.567	45.623	-29,3
Alemanys / Alemanes/ German	3.594	1.732	-51,8	5.153	3.682	-28,5
Britànics / Británicos/ British	805	3.076	282,1	1.594	8.056	405,4
Francesos / Franceses/ French	320	898	180,6	762	2.702	254,6
Italians / Italianos/ Italian	328	2.209	573,5	851	5.544	551,5
Suïssos / Suizos/ Swiss	135	169	25,2	288	543	88,5
Belgues / Belgas/ Belgian	37	52	40,5	88	164	86,4
Suecs / Suecos/ Swedish	125	47	-62,4	288	125	-56,6
Holandesos / Holandeses/ Dutch	35	249	611,4	234	547	133,8
Austríacs / Austríacos/ Austrian	33	23	-30,3	102	86	-15,7
Irlandesos / Irlandeses/ Irish	42	42		131	114	-13,0
Danesos / Daneses/ Danish	84	27	-67,9	193	76	-60,6
Noruecs / Noruegos/ Norwegian	13	23	76,9	39	46	17,9
Luxemburguesos / Luxemburgueses/ Lux.	11	3	-72,7	19	38	100,0
Portuguesos / Portugueses/ Portuguese	60	334	456,7	225	705	213,3
Finlandesos / Finlandeses/ Finnish	32	672	2.000,0	71	1.870	2.533,8
Russos / Rusos/ Russian	39	55	41,0	210	208	-1,0
Altres europeus / Otros europeos/ Other EU	224	120	-46,4	550	301	-45,3
Resta/ Resto/ Remaining	1.967	1.420	-27,8	5.122	4.140	-19,2
TOTAL*	40.242	37.765	-6,2	80.487	74.570	-7,4

2.500 turistes menys que l'any passat.

*Les xifres de turistes espanyols representen una estimació sobre els passatgers arribats en vols regulars durant 2008 i 2009 mitjançant l'aplicació de percentatges correctors obtinguts a partir d'enquestació.

Les dades de turistes estrangers procedeixen de l'operació FRONTUR (Enquesta de Moviments Turístics en Fronteres) de l'Institut d'Estudis Turístics. Aquestes dades consideren els turistes que han tingut les Illes Balears com a destinació principal o secundària.

La base mensual de la qual parteixen les dades d'algunes nacionalitats és relativament petita. Per aquest motiu, els resultats han de ser considerats de forma orientativa més que com a resultats representatius del total de la població d'estudi.

2.500 turistas menos que el año pasado.

* Las cifras de turistas españoles representan una estimación sobre los pasajeros llegados en vuelos regulares durante 2008 y 2009 mediante la aplicación de porcentajes correctores obtenidos a partir de encuestación.

Los datos de turistas extranjeros proceden de la operación FRONTUR (Encuesta de Movimientos Turísticos en Fronteras) del Instituto de Estudios Turísticos. Estos datos consideran a los turistas que han tenido las Illes Balears como destino principal o secundario.

La base mensual de la que parten los datos de algunas nacionalidades es relativamente pequeña. Por este motivo, los resultados han de ser considerados de forma orientativa más que como resultados representativos del total de la población de estudio.

2,500 less tourists than last year.

*The figures for Spanish tourists represent an estimate of passengers arriving on scheduled flights in 2008 and 2009 by means of the application of corrective percentages obtained from surveys.

The data of foreign tourists comes from FRONTUR (Survey of Tourist Movement at Frontiers) created by the Institute of Tourism Studies. These data include those tourists who have had the Balearic Islands as their main or secondary destination.

The monthly database for some nationalities is relatively small. For this reason, the results must be considered as indicative rather than representative of the total population of the study.

dades absolutes / datos absolutos / absolute figures

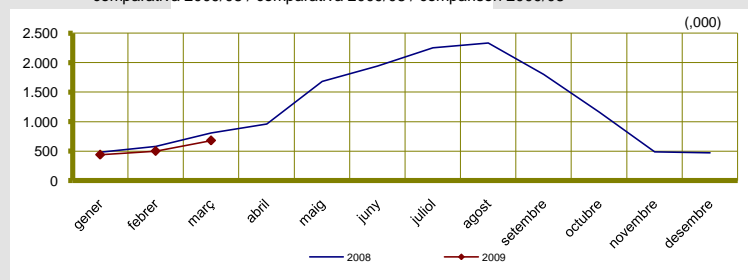
MARÇ / MARZO / MARCH	INTERNACIONAL INTERNATIONAL		NACIONAL NATIONAL		INTERINSULAR INTER-ISLAND		TOTAL TOTAL	
		% 09/08		% 09/08		% 09/08		% 09/08
MALLORCA	306.882	▼ 21,4	239.225	▼ 8,3	26.736	▼ 4,4	572.843	▼ 15,7
IBIZA-FORMENTERA	5.600	▲ 47,6	45.073	▼ 23,6	16.202	▼ 0,4	66.875	▼ 15,4
MENORCA	1.609	▼ 52,5	26.564	▼ 20,7	12.724	▼ 10,3	40.897	▼ 19,9
ILLES BALEARS	314.091	▼ 21,1	310.862	▼ 12,0	55.662	▼ 4,7	680.615	▼ 15,9

129.100 passatgers menys que l'any passat.

129.100 pasajeros menos que el año pasado.

129,100 less passengers than last year.

comparativa 2009/08 / comparativa 2009/08 / comparison 2009/08



per procedència del vol / por procedencia del vuelo / by flight provenance

	MALLORCA		IBIZA		MENORCA		ILLES BALEARS		
	DIF. 09/08	% VAR.	DIF. 09/08	% VAR.	DIF. 09/08	% VAR.	DIF. 09/08	% VAR.	
Alemanys/ Alemanes/ German	207.888	-34.877 -14,4	1.446	-1.955 -57,5	-1	-100,0	209.334	-36.833 -15,0	Alemanys/ Alemanes/ German
Britànics/ Británicos/ British	52.590	-24.302 -31,6	2.316	2.303 17.715,4	1.585	-1.760 -52,6	56.491	-23.759 -29,6	Britànics/ Británicos/ British
Francesos/ Franceses/ French	2.712	-164 -5,7	171	-153 -47,2	10	-8 -44,4	2.893	-325 -10,1	Francesos/ Franceses/ French
Italians/ Italianos/ Italian	395	-798 -66,9	1.664	1.644 8.220,0	10	6 150,0	2.069	852 70,0	Italians/ Italianos/ Italian
Suïssos/ Suizos/ Swiss	12.775	-2.581 -16,8	3	-17 -85,0			12.778	-2.598 -16,9	Suïssos/ Suizos/ Swiss
Belgues/ Belgas/ Belgian	402	-1.057 -72,4		-1 -100,0			402	-1.058 -72,5	Belgues/ Belgas/ Belgian
Suecs/ Suecos/ Swedish	1.054	-3.203 -75,2					1.054	-3.203 -75,2	Suecs/ Suecos/ Swedish
Holandesos/ Holandeses/ Dutch	9	-4.294 -99,8					9	-4.294 -99,8	Holandesos/ Holandeses/ Dutch
Austríacs/ Austríacos/ Austrian	9.076	-1.422 -13,5		-9 -100,0		-12 -100,0	9.076	-1.443 -13,7	Austríacs/ Austríacos/ Austrian
Irlandesos/ Irlandeses/ Irish	299	-1.294 -81,2		-6 -100,0			299	-1.300 -81,3	Irlandesos/ Irlandeses/ Irish
Danesos/ Daneses/ Danish	5.110	-2.418 -32,1					5.110	-2.418 -32,1	Danesos/ Daneses/ Danish
Noruecs/ Noruegos/ Norwegian	467	-1.124 -70,6					467	-1.124 -70,6	Noruecs/ Noruegos/ Norwegian
Luxemburguesos/ Luxemburgueses/ Lux.	316	-579 -64,7					316	-579 -64,7	Luxemburguesos/ Luxemburgueses/ Lux.
Portuguesos/ Portugueses/ Portuguese	13.103	-4.602 -26,0		-1 -100,0			13.103	-4.603 -26,0	Portuguesos/ Portugueses/ Portuguese
Finlandesos/ Finlandeses/ Finnish									Finlandesos/ Finlandeses/ Finnish
Russos/ Rusos/ Russian	11	-14 -56,0					11	-14 -56,0	Russos/ Rusos/ Russian
Altres europeus/ Otros europeos/ Other EU	262	-1.305 -83,3			4	-4 -50,0	266	-1.309 -83,1	Altres europeus/ Otros europeos/ Other EU
Resta/ Resto/ Remaining	413	238 136,0				-2 -100,0	413	236 133,3	Resta/ Resto/ Remaining
ESTRANGERS/ EXTRANJEROS/ FOREIGNERS	306.882	-83.796 -21,4	5.600	1.805 47,6	1.609	-1.781 -52,5	314.091	-83.772 -21,1	ESTRANGERS/ EXTRANJEROS/ FOREIGNERS
ESPANYOLS/ ESPAÑOLES/ SPANISH*	239.225	-21.691 -8,3	45.073	-13.951 -23,6	26.564	-6.942 -20,7	310.862	-42.584 -12,0	ESPANYOLS/ ESPAÑOLES/ SPANISH*
TOTAL	546.107	-105.487 -16,2	50.673	-12.146 -19,3	28.173	-8.723 -23,6	624.953	-126.356 -16,8	TOTAL

*Trànsit nacional sense incloure l'interinsular

*Tráfico nacional sin incluir el interinsular

*National traffic not including inter-island

És possible que el nombre de passatgers procedents de punts internacionals sigui inferior al nombre de turistes corresponents. Això és a causa que per al càlcul de turistes estrangers es consideren els turistes que han arribat tant amb vols directes internacionals com amb vols procedents d'altres aeroports del territori espanyol

Es posible que el número de pasajeros procedentes de puntos internacionales sea inferior al número de turistas correspondientes. Esto es debido a que para el cálculo de turistas extranjeros se consideran los turistas que han llegado tanto con vuelos directos internacionales como con vuelos procedentes de otros aeropuertos del territorio español

It is possible that the number of passengers proceeding from international points would be lower than the corresponding number of tourists. This is because of the fact that both tourists arriving from direct international flights and those proceeding from other airports of Spain are reckoned for the calculation of foreign tourists

març
marzo
March

2009

passatgers / pasajeros / passengers

ARRIBADA DE PASSATGERS PER VIA AÈRIA - ALEMANYA

LLEGADA DE PASAJEROS POR VÍA AÉREA - ALEMANIA
PASSENGER ARRIVALS BY AIR - GERMANY

evolució del trànsit cap a les Illes Balears / evolución del tráfico hacia las Illes Balears / evolution of traffic to Illes Balears

gener-març / enero-marzo / January-March

REGIÓ / REGIÓN / REGION	ARRIBADES / LLEGADAS / ARRIVALS		DIF. 09/ 08	
	(,000)	(,000)	% VAR.	
Nordrhein - Westfalen	137,6	-20,6	-13,0	
Düsseldorf	58,0	0,5	0,8	
Köln	27,7	-9,8	-26,1	
Munster -Osnabruck	17,3	-2,0	-10,4	
Paderbon	19,5	0,9	4,8	
Dortmund	15,1	-10,2	-40,2	
Hessen	52,3	-5,3	-9,2	
Frankfurt/ Main	50,7	-2,4	-4,5	
Hahn	1,6	-2,9	-64,9	
Kassel		-0,0	-100,0	
Hansestädte	60,7	-1,5	-2,3	
Hamburg - Lübeck	45,6	-1,8	-3,8	
Bremen	15,1	0,4	2,5	
Bayern	55,2	-8,7	-13,6	
München	38,4	-7,0	-15,5	
Nüremberg	16,8	-1,6	-8,7	
Hof		-0,0	-100,0	
Niedersachen	32,7	-1,8	-5,2	
Hannover	32,7	-1,8	-5,2	
Berlin - Mecklenburg	46,9	-4,2	-8,2	
Berlin	46,9	-2,4	-4,9	
Rostock		-1,7	-100,0	
Baden-Württemberg	35,8	-4,6	-11,3	
Stuttgart	34,3	-3,8	-9,9	
Friedrichshafen		-0,0	-100,0	
Karlsruhe	1,5	-0,8	-34,2	
Sachsen - Anhalt	18,9	-3,9	-17,3	
Leipzig	12,1	-2,8	-19,1	
Dresden	6,8	-1,1	-13,9	
Saarland: Saarbrücken	5,7	-1,8	-24,2	
Thüringen: Erfurt	2,6	-0,8	-23,3	
Altres/ Otros/ Other	10,9	-4,3	-28,5	
Total	459,3	-57,5	-11,1	

Baixada de les arribades procedents d'aeroports alemanys durant el primer trimestre de l'any (-57.500 passatgers).

Bajada de las llegadas procedentes de aeropuertos alemanes durante el primer trimestre del año (-57.500 pasajeros).

Fall in arrivals from German airports during the first quarter of the year (-57,500 passengers).

ARRIBADA DE PASSATGERS PER VIA AÈRIA - REGNE UNIT

LLEGADA DE PASAJEROS POR VÍA AÉREA - REINO UNIDO
PASSENGER ARRIVALS BY AIR - UNITED KINGDOM

evolució del trànsit cap a les Illes Balears / evolución del tráfico hacia las Illes Balears / evolution of traffic to Illes Balears

REGIÓ / REGIÓN / REGION	gener-març / enero-marzo / January-March		
	ARRIBADES / LLEGADAS / ARRIVALS	DIF. 09/ 08	
	(,000)	(,000)	% VAR.
North England - North Wales	22,4	-26,0	-53,7
Manchester	7,4	-9,8	-57,1
Newcastle	6,3	-1,8	-21,8
Leeds	0,4	-3,8	-90,7
Teesside		-0,5	-100,0
Humberside	0,0	0,0	
Liverpool - Blackpool	8,3	-10,1	-54,9
South East London	56,8	2,0	3,7
Gatwick	18,1	0,2	1,0
Luton	8,7	-2,0	-18,9
Standsted	25,5	4,2	19,6
Heathrow	4,5	-0,3	-6,0
Midlands - Central Wales	16,9	-3,6	-17,6
Birmingham	8,5	-2,6	-23,2
East Midlands	8,4	-1,0	-10,9
Norwich			
South England - South Wales	8,7	-4,3	-33,2
Cardiff	2,1	-1,0	-31,6
Bristol	6,1	-2,8	-31,2
Bournemouth	0,2	-0,5	-77,4
Exeter	0,2	0,0	-13,7
Southampton	0,1	0,0	-16,2
Scotland	6,0	-4,2	-41,3
Glasgow - Prestwick	4,1	-2,6	-38,4
Edimburg	1,9	-1,6	-46,7
Aberdeen			
Northern Ireland: Belfast	0,0	-0,5	-95,7
Altres/ Otros/ Other	0,1	-0,8	-93,7
Total	110,8	-37,3	-25,2

Arribada de 37.300 passatgers menys que al primer trimestre de 2008.

Llegada de 37.300 pasajeros menos que en el primer trimestre de 2008.

37,300 less passenger arrivals than in the first quarter of 2008.

ARRIBADA DE PASSATGERS PER VIA MARÍTIMA

LLEGADA DE PASAJEROS POR VÍA MARÍTIMA
PASSENGER ARRIVALS BY SEA

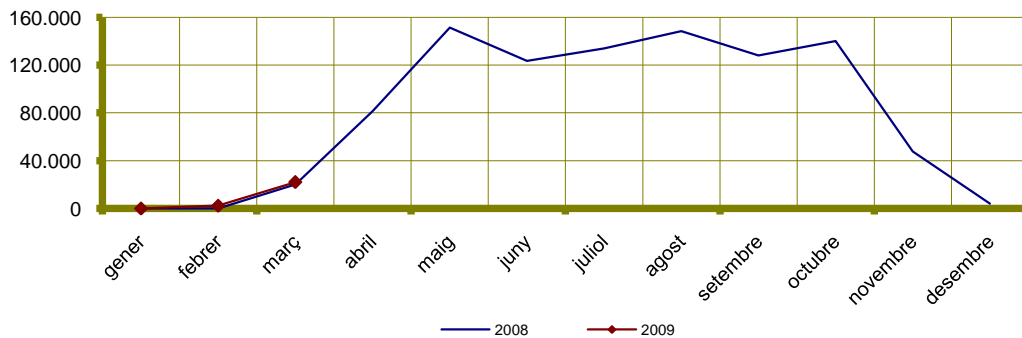
creuers turístics / cruceros turísticos / cruises*

PORT / PUERTO / PORT	MARÇ / MARZO / MARCH		ACUMULATS / ACUMULADOS ACCUMULATED FIGURES		% VAR. 09/08
	2008	2009	2008	2009	
PALMA	18.001	21.056	18.001	23.375	29,9
BASE	8.522	6.018	8.522	8.331	-2,2
TRÀNSIT/ TRÁNSITO/ TRANSIT	9.479	15.038	9.479	15.044	58,7
ALCÚDIA					
BASE					
TRÀNSIT/ TRÁNSITO/ TRANSIT					
MAÓ	2.068		2.068		-100,0
BASE					
TRÀNSIT/ TRÁNSITO/ TRANSIT	2.068		2.068		-100,0
IBIZA		1.087		1.087	
BASE					
TRÀNSIT/ TRÁNSITO/ TRANSIT		1.087		1.087	
LA SAVINA					
BASE					
TRÀNSIT/ TRÁNSITO/ TRANSIT					
TOTAL	20.069	22.143	20.069	24.462	21,9

Increment del 10,3% amb 2.100 creueristes més que al març de 2008.

Incremento del 10,3% con 2.100 cruceristas más que en marzo de 2008.

10.3% increase with 2,100 more cruise passengers than in March 2008.



*No inclou la informació del moviment de creuers als ports de Ciutadella i Sant Antoni. Les dades d'aquests ports es publicaran a l'anuari de 2009.

*No incluye la información del movimiento de cruceros en los puertos de Ciutadella y Sant Antoni. Los datos de dichos puertos se publicarán en el anuario de 2009.

*Information about the cruise movement in the ports of Ciutadella and San Antonio is not included. The data of those ports will be published in the yearbook of 2009.

març
marzo
March

passatgers / pasajeros / passengers

2009

ARRIBADA DE PASSATGERS PER VIA MARÍTIMA

LLEGADA DE PASAJEROS POR VÍA MARÍTIMA
PASSENGER ARRIVALS BY SEA

línia regular / línea regular / regular sea line

PORT / PUERTO / PORT	MARÇ / MARZO / MARCH		ACUMULATS / ACUMULADOS ACCUMULATED FIGURES		% VAR. 09/08
	2008	2009	2008	2009	
PALMA	43.119	18.274	88.882	51.314	-42,3
ALCÚDIA	3.685	2.287	6.848	5.004	-26,9
MAÓ	5.391	1.355	8.813	4.544	-48,4
CIUTADELLA	3.407	2.300	6.426	4.723	-26,5
IBIZA	27.004	11.700	52.805	31.248	-40,8
SANT ANTONI	4.873		9.361	1.783	-81,0
TOTAL	87.479	35.916	173.135	98.616	-43,0

51.600 passatgers de línia regular menys.

51.600 pasajeros de línea regular menos.

51,600 less scheduled line passengers.

