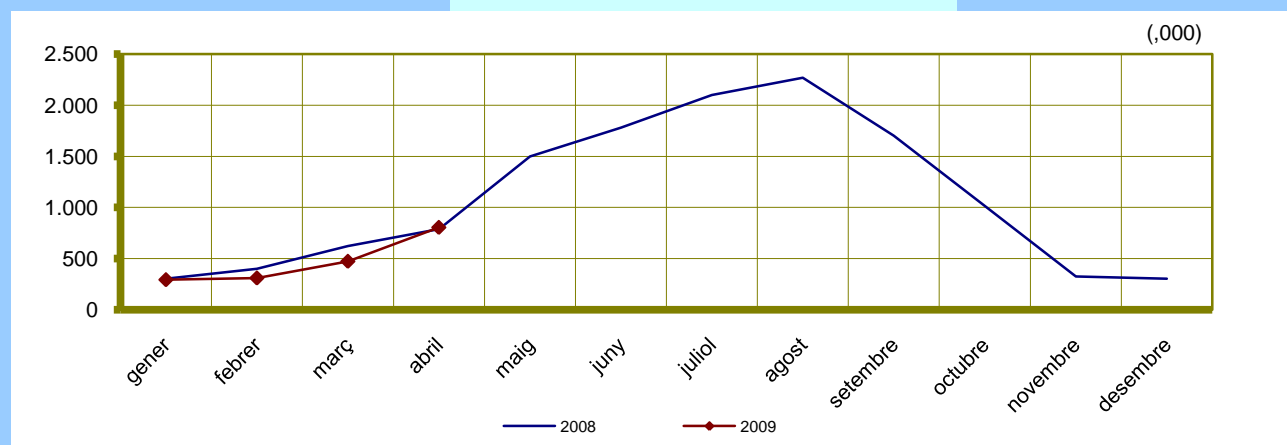


**RESUM DEL FLUX TURÍSTIC ARRIBAT A LES ILLES BALEARS - VIES AÈRIA I MARÍTIMA**  
RESUMEN DEL FLUJO TURÍSTICO LLEGADO A LAS ILLES BALEARS - VÍAS AÉREA Y MARÍTIMA  
SUMMARY OF TOURIST ARRIVALS IN ILLES BALEARS - BY AIR AND SEA

abril 2009 / abril 2009 / April 2009

	ESTRANGERS		ESPANYOLS		TOTAL	
	EXTRANJEROS	% VAR.	ESPAÑOLES	% VAR.	TOTAL	% VAR.
	FOREIGNERS	09/08	SPANISH	09/08	TOTAL	09/08
MALLORCA	531.211		151.061		682.272	
MENORCA	11.113		19.677		30.790	
IBIZA-FORMENTERA	29.165		31.179		60.344	
VIA AÈRIA/ VÍA AÉREA/ BY AIR	571.489	▲ 5,0	201.917	▼ 4,6	773.406	▲ 2,3
MALLORCA	5.445		10.381		15.826	
MENORCA	326		2.199		2.525	
IBIZA-FORMENTERA	3.409		8.953		12.362	
VIA MARÍTIMA/ VÍA MARÍTIMA/ BY SEA	9.180	▲ 22,4	21.533	▼ 11,3	30.713	▼ 3,4
<b>TOTAL ILLES BALEARS</b>	<b>580.669</b>	<b>▲ 5,2</b>	<b>223.450</b>	<b>▼ 5,3</b>	<b>804.119</b>	<b>▲ 2,1</b>



Arribada de 16.300 turistes més que a l'abril de 2008.

Llegada de 16.300 turistas más que en abril de 2008.

16,300 more tourist arrivals than in April 2008.

abril  
abril  
April

2009

turistes / turistas / tourists

**ILLES BALEARS**  
**ARRIBADA DE TURISTES PER VIA AÈRIA**  
LLEGADA DE TURISTAS POR VÍA AÉREA  
TOURIST ARRIVALS BY AIR

ABRIL / ABRIL / APRIL			% VAR.
	2008	2009	09/08
Espanyols / Españoles/ Spanish	211.703	201.917	-4,6
Alemanys / Alemanes/ German	269.788	287.770	6,7
Britànics / Británicos/ British	158.286	153.029	-3,3
Francesos / Franceses/ French	23.672	22.995	-2,9
Suïssos / Suizos/ Swiss	18.756	25.045	33,5
Suecs / Suecos/ Swedish	11.051	9.315	-15,7
Holandesos / Holandeses/ Dutch	9.445	10.625	12,5
Resta/ Resto/ Remaining	53.314	62.710	17,6
<b>TOTAL*</b>	<b>756.015</b>	<b>773.406</b>	<b>2,3</b>

ACUMULATS / ACUMULADOS ACCUMULATED FIGURES			% VAR.
	2008	2009	09/08
Espanyols / Españoles/ Spanish	712.558	577.298	-19,0
Alemanys / Alemanes/ German	742.697	729.163	-1,8
Britànics / Británicos/ British	303.333	252.869	-16,6
Francesos / Franceses/ French	32.343	34.023	5,2
Suïssos / Suizos/ Swiss	42.619	45.402	6,5
Austríacs / Austríacos/ Austrian	27.815	27.004	-2,9
Resta/ Resto/ Remaining	148.386	131.782	-11,2
<b>TOTAL*</b>	<b>2.009.751</b>	<b>1.797.541</b>	<b>-10,6</b>

17.400 turistes més que a l'abril de 2008.

\*Les xifres de turistes espanyols representen una estimació sobre els passatgers arribats en vols regulars durant 2008 i 2009 mitjançant l'aplicació de percentatges correctors obtinguts a partir d'enquestació.

Les dades de turistes estrangers procedeixen de l'operació FRONTUR (Enquesta de Moviments Turístics en Fronteres) de l'Institut d'Estudis Turístics. Aquestes dades consideren els turistes que han tingut les Illes Balears com a destinació principal o secundària.

La base mensual de la qual parteixen les dades d'algunes nacionalitats és relativament petita. Per aquest motiu, els resultats han de ser considerats de forma orientativa més que com a resultats representatius del total de la població d'estudi.

17.400 turistas más que en abril de 2008.

\* Las cifras de turistas españoles representan una estimación sobre los pasajeros llegados en vuelos regulares durante 2008 y 2009 mediante la aplicación de porcentajes correctores obtenidos a partir de encuestación.

Los datos de turistas extranjeros proceden de la operación FRONTUR (Encuesta de Movimientos Turísticos en Fronteras) del Instituto de Estudios Turísticos. Estos datos consideran a los turistas que han tenido las Illes Balears como destino principal o secundario.

La base mensual de la que parten los datos de algunas nacionalidades es relativamente pequeña. Por este motivo, los resultados han de ser considerados de forma orientativa más que como resultados representativos del total de la población de estudio.

17,400 more tourists than in April 2008.

\*The figures for Spanish tourists represent an estimate of passengers arriving on scheduled flights in 2008 and 2009 by means of the application of corrective percentages obtained from surveys.

The data of foreign tourists comes from FRONTUR (Survey of Tourist Movement at Frontiers) created by the Institute of Tourism Studies. These data include those tourists who have had the Balearic Islands as their main or secondary destination.

The monthly database for some nationalities is relatively small. For this reason, the results must be considered as indicative rather than representative of the total population of the study.

abril  
abril  
April

2009

turistes / turistas / tourists

**MALLORCA**

ARRIBADA DE TURISTES PER VIA AÈRIA

LLEGADA DE TURISTAS POR VÍA AÉREA  
TOURIST ARRIVALS BY AIR

ABRIL / ABRIL / APRIL			% VAR.
	2008	2009	09/08
Espanyols / Españoles/ Spanish	159.400	151.061	-5,2
Alemanys / Alemanes/ German	263.903	280.138	6,2
Britànics / Británicos/ British	148.685	135.633	-8,8
Francesos / Franceses/ French	21.036	19.695	-6,4
Suïssos / Suizos/ Swiss	18.532	23.871	28,8
Suecs / Suecos/ Swedish	10.986	9.160	-16,6
Holandesos / Holandeses/ Dutch	8.183	8.965	9,6
Resta/ Resto/ Remaining	47.635	53.749	12,8
<b>TOTAL*</b>	<b>678.360</b>	<b>682.272</b>	<b>0,6</b>

ACUMULATS / ACUMULADOS ACCUMULATED FIGURES			% VAR.
	2008	2009	09/08
Espanyols / Españoles/ Spanish	550.768	450.323	-18,2
Alemanys / Alemanes/ German	731.421	717.342	-1,9
Britànics / Británicos/ British	286.143	223.935	-21,7
Francesos / Franceses/ French	28.859	27.871	-3,4
Suïssos / Suizos/ Swiss	42.100	43.403	3,1
Austríacs / Austríacos/ Austrian	27.627	26.760	-3,1
Resta/ Resto/ Remaining	131.316	105.760	-19,5
<b>TOTAL*</b>	<b>1.798.234</b>	<b>1.595.394</b>	<b>-11,3</b>

16.200 turistes alemanys més que l'any passat.

\*Les xifres de turistes espanyols representen una estimació sobre els passatgers arribats en vols regulars durant 2008 i 2009 mitjançant l'aplicació de percentatges correctors obtinguts a partir d'enquestació.

Les dades de turistes estrangers procedeixen de l'operació FRONTUR (Enquesta de Moviments Turístics en Fronteres) de l'Institut d'Estudis Turístics. Aquestes dades consideren els turistes que han tingut les Illes Balears com a destinació principal o secundària.

La base mensual de la qual parteixen les dades d'algunes nacionalitats és relativament petita. Per aquest motiu, els resultats han de ser considerats de forma orientativa més que com a resultats representatius del total de la població d'estudi.

16.200 turistas alemanes más que el año pasado.

\* Las cifras de turistas españoles representan una estimación sobre los pasajeros llegados en vuelos regulares durante 2008 y 2009 mediante la aplicación de porcentajes correctores obtenidos a partir de encuestación.

Los datos de turistas extranjeros proceden de la operación FRONTUR (Encuesta de Movimientos Turísticos en Fronteras) del Instituto de Estudios Turísticos. Estos datos consideran a los turistas que han tenido las Illes Balears como destino principal o secundario.

La base mensual de la que parten los datos de algunas nacionalidades es relativamente pequeña. Por este motivo, los resultados han de ser considerados de forma orientativa más que como resultados representativos del total de la población de estudio.

16.200 more German tourists than last year.

\*The figures for Spanish tourists represent an estimate of passengers arriving on scheduled flights in 2008 and 2009 by means of the application of corrective percentages obtained from surveys.

The data of foreign tourists comes from FRONTUR (Survey of Tourist Movement at Frontiers) created by the Institute of Tourism Studies. These data include those tourists who have had the Balearic Islands as their main or secondary destination.

The monthly database for some nationalities is relatively small. For this reason, the results must be considered as indicative rather than representative of the total population of the study.

abril  
abril  
April

2009

turistes / turistas / tourists

**MENORCA**

ARRIBADA DE TURISTES PER VIA AÈRIA

LLEGADA DE TURISTAS POR VÍA AÉREA

TOURIST ARRIVALS BY AIR

ABRIL / ABRIL / APRIL			% VAR.
	2008	2009	09/08
Espanyols / Españoles/ Spanish	28.114	19.677	-30,0
Britànics / Británicos/ British	7.731	8.496	9,9
Resta/ Resto/ Remaining	2.353	2.617	11,2
<b>TOTAL*</b>	<b>38.198</b>	<b>30.790</b>	<b>-19,4</b>

ACUMULATS / ACUMULADOS ACCUMULATED FIGURES			% VAR.
	2008	2009	09/08
Espanyols / Españoles/ Spanish	73.034	50.173	-31,3
Britànics / Británicos/ British	13.726	11.978	-12,7
Resta/ Resto/ Remaining	4.813	5.082	5,6
<b>TOTAL*</b>	<b>91.573</b>	<b>67.233</b>	<b>-26,6</b>

7.400 turistes menys que l'any passat.

7.400 turistas menos que el año pasado.

7,400 less tourists than last year.

\*Les xifres de turistes espanyols representen una estimació sobre els passatgers arribats en vols regulars durant 2008 i 2009 mitjançant l'aplicació de percentatges correctors obtinguts a partir d'enquestació.

\* Las cifras de turistas españoles representan una estimación sobre los pasajeros llegados en vuelos regulares durante 2008 y 2009 mediante la aplicación de porcentajes correctores obtenidos a partir de encuestación.

\*The figures for Spanish tourists represent an estimate of passengers arriving on scheduled flights in 2008 and 2009 by means of the application of corrective percentages obtained from surveys.

Les dades de turistes estrangers procedeixen de l'operació FRONTUR (Enquesta de Moviments Turístics en Fronteres) de l'Institut d'Estudis Turístics. Aquestes dades consideren els turistes que han tingut les Illes Balears com a destinació principal o secundària.

Los datos de turistas extranjeros proceden de la operación FRONTUR (Encuesta de Movimientos Turísticos en Fronteras) del Instituto de Estudios Turísticos. Estos datos consideran a los turistas que han tenido las Illes Balears como destino principal o secundario.

The data of foreign tourists comes from FRONTUR (Survey of Tourist Movement at Frontiers) created by the Institute of Tourism Studies. These data include those tourists who have had the Balearic Islands as their main or secondary destination.

La base mensual de la qual parteixen les dades d'algunes nacionalitats és relativament petita. Per aquest motiu, els resultats han de ser considerats de forma orientativa més que com a resultats representatius del total de la població d'estudi.

La base mensual de la que parten los datos de algunas nacionalidades es relativamente pequeña. Por este motivo, los resultados han de ser considerados de forma orientativa más que como resultados representativos del total de la población de estudio.

The monthly database for some nationalities is relatively small. For this reason, the results must be considered as indicative rather than representative of the total population of the study.

abril  
abril  
April

2009

turistes / turistas / tourists

**IBIZA - FORMENTERA**  
**ARRIBADA DE TURISTES PER VIA AÈRIA**  
LLEGADA DE TURISTAS POR VÍA AÉREA  
TOURIST ARRIVALS BY AIR

ABRIL / ABRIL / APRIL			% VAR.
	2008	2009	09/08
Espanyols / Españoles/ Spanish	24.189	31.179	28,9
Alemanys / Alemanes/ German	5.136	7.368	43,5
Britànics / Británicos/ British	1.870	8.900	375,9
Resta/ Resto/ Remaining	8.262	12.897	56,1
<b>TOTAL*</b>	<b>39.457</b>	<b>60.344</b>	<b>52,9</b>

ACUMULATS / ACUMULADOS ACCUMULATED FIGURES			% VAR.
	2008	2009	09/08
Espanyols / Españoles/ Spanish	88.756	76.802	-13,5
Alemanys / Alemanes/ German	10.289	11.050	7,4
Britànics / Británicos/ British	3.464	16.956	389,5
Resta/ Resto/ Remaining	17.435	30.106	72,7
<b>TOTAL*</b>	<b>119.944</b>	<b>134.914</b>	<b>12,5</b>

Increment del 52,9% amb 20.900 turistes més que a l'abril de 2008.

Incremento del 52,9% con 20.900 turistas más que en abril de 2008.

52.9% rise with 20,900 more tourists than in April 2008.

\*Les xifres de turistes espanyols representen una estimació sobre els passatgers arribats en vols regulars durant 2008 i 2009 mitjançant l'aplicació de percentatges correctors obtinguts a partir d'enquestació.

Les dades de turistes estrangers procedeixen de l'operació FRONTUR (Enquesta de Moviments Turístics en Fronteres) de l'Institut d'Estudis Turístics. Aquestes dades consideren els turistes que han tingut les Illes Balears com a destinació principal o secundària.

La base mensual de la qual parteixen les dades d'algunes nacionalitats és relativament petita. Per aquest motiu, els resultats han de ser considerats de forma orientativa més que com a resultats representatius del total de la població d'estudi.

\* Las cifras de turistas españoles representan una estimación sobre los pasajeros llegados en vuelos regulares durante 2008 y 2009 mediante la aplicación de porcentajes correctores obtenidos a partir de encuestación.

Los datos de turistas extranjeros proceden de la operación FRONTUR (Encuesta de Movimientos Turísticos en Fronteras) del Instituto de Estudios Turísticos. Estos datos consideran a los turistas que han tenido las Illes Balears como destino principal o secundario.

La base mensual de la que parten los datos de algunas nacionalidades es relativamente pequeña. Por este motivo, los resultados han de ser considerados de forma orientativa más que como resultados representativos del total de la población de estudio.

\*The figures for Spanish tourists represent an estimate of passengers arriving on scheduled flights in 2008 and 2009 by means of the application of corrective percentages obtained from surveys.  
The data of foreign tourists comes from FRONTUR (Survey of Tourist Movement at Frontiers) created by the Institute of Tourism Studies. These data include those tourists who have had the Balearic Islands as their main or secondary destination.

The monthly database for some nationalities is relatively small. For this reason, the results must be considered as indicative rather than representative of the total population of the study.

dades absolutes / datos absolutos / absolute figures

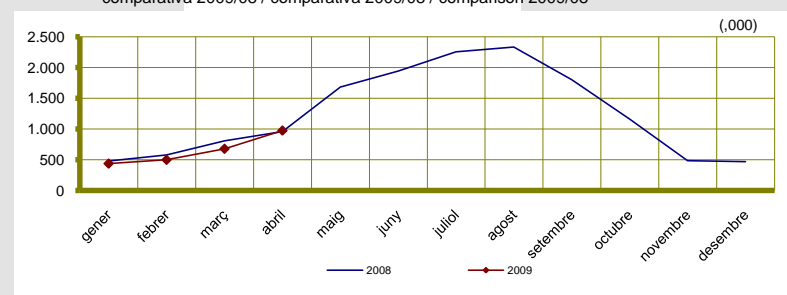
ABRIL / ABRIL / APRIL	INTERNACIONAL INTERNATIONAL		NACIONAL NATIONAL		INTERINSULAR INTER-ISLAND		TOTAL TOTAL	
		% 09/08		% 09/08		% 09/08		% 09/08
MALLORCA	542.665	▲ 1,4	252.958	▲ 1,0	27.694	▼ 4,1	823.317	▲ 1,1
IBIZA-FORMENTERA	21.144	▲ 92,3	59.772	▼ 4,9	16.159	▼ 3,8	97.075	▲ 7,1
MENORCA	9.156	▲ 7,2	34.015	▲ 0,9	13.406	▼ 6,5	56.577	▼ 0,0
<b>ILLES BALEARS</b>	<b>572.965</b>	<b>▲ 3,3</b>	<b>346.745</b>	<b>▼ 0,1</b>	<b>57.259</b>	<b>▼ 4,6</b>	<b>976.969</b>	<b>▲ 1,6</b>

15.500 passatgers més que l'any passat.

15.500 pasajeros más que el año pasado.

15,500 more passengers than last year.

comparativa 2009/08 / comparativa 2009/08 / comparison 2009/08



per procedència del vol / por procedencia del vuelo / by flight provenance

	MALLORCA			IBIZA			MENORCA			ILLES BALEARS			
	DIF. 09/08	% VAR.		DIF. 09/08	% VAR.		DIF. 09/08	% VAR.		DIF. 09/08	% VAR.		
Alemanys/ Alemanes/ German	294.380	27.389	10,3	7.718	2.996	63,4	-2	-100,0		302.098	30.383	11,2	Alemanys/ Alemanes/ German
Britànics/ Británicos/ British	133.903	-14.755	-9,9	6.892	5.920	609,1	8.466	741	9,6	149.261	-8.094	-5,1	Britànics/ Británicos/ British
Francesos/ Franceses/ French	14.915	-1.142	-7,1	1.492	-856	-36,5	12	-10	-45,5	16.419	-2.008	-10,9	Francesos/ Franceses/ French
Italians/ Italianos/ Italian	758	244	47,5	2.992	2.188	272,1	14	-10	-41,7	3.764	2.422	180,5	Italians/ Italianos/ Italian
Suïssos/ Suizos/ Swiss	27.677	4.035	17,1	29	15	107,1				27.706	4.050	17,1	Suïssos/ Suizos/ Swiss
Belgues/ Belgas/ Belgian	4.861	205	4,4		-54	-100,0				4.861	151	3,2	Belgues/ Belgas/ Belgian
Suecs/ Suecos/ Swedish	9.164	-1.299	-12,4							9.164	-1.299	-12,4	Suecs/ Suecos/ Swedish
Holandesos/ Holandeses/ Dutch	9.032	-1.585	-14,9	1.275	537	72,8	663	-101	-13,2	10.970	-1.149	-9,5	Holandesos/ Holandeses/ Dutch
Austríacs/ Austríacos/ Austrian	11.814	261	2,3		-28	-100,0		-1	-100,0	11.814	232	2,0	Austríacs/ Austríacos/ Austrian
Irlandesos/ Irlandeses/ Irish	3.209	-2.403	-42,8	730	-533	-42,2				3.939	-2.936	-42,7	Irlandesos/ Irlandeses/ Irish
Danesos/ Daneses/ Danish	10.811	923	9,3		-39	-100,0				10.811	884	8,9	Danesos/ Daneses/ Danish
Noruecs/ Noruegos/ Norwegian	4.185	-617	-12,8							4.185	-617	-12,8	Noruecs/ Noruegos/ Norwegian
Luxemburguesos/ Luxemburgueses/ Lux.	1.666	-74	-4,3	4	4					1.670	-70	-4,0	Luxemburguesos/ Luxemburgueses/ Lux.
Portuguesos/ Portugueses/ Portuguese	11.648	-4.937	-29,8	8	-6	-42,9				11.656	-4.943	-29,8	Portuguesos/ Portugueses/ Portuguese
Finlandesos/ Finlandeses/ Finnish	1.937	25	1,3							1.937	25	1,3	Finlandesos/ Finlandeses/ Finnish
Russos/ Rusos/ Russian	144	52	56,5							144	52	56,5	Russos/ Rusos/ Russian
Altres europeus/ Otros europeos/ Other EU	2.025	925	84,1	2	1	100,0	1	-2	-66,7	2.028	924	83,7	Altres europeus/ Otros europeos/ Other EU
Resta/ Resto/ Remaining	536	437	441,4	2	2					538	439	443,4	Resta/ Resto/ Remaining
<b>ESTRANGERS/ EXTRANJEROS/ FOREIGNERS</b>	<b>542.665</b>	<b>7.684</b>	<b>1,4</b>	<b>21.144</b>	<b>10.147</b>	<b>92,3</b>	<b>9.156</b>	<b>615</b>	<b>7,2</b>	<b>572.965</b>	<b>18.446</b>	<b>3,3</b>	<b>ESTRANGERS/ EXTRANJEROS/ FOREIGNERS</b>
<b>ESpanyols/ ESPAÑoles/ SPANISH*</b>	<b>252.958</b>	<b>2.591</b>	<b>1,0</b>	<b>59.772</b>	<b>-3.109</b>	<b>-4,9</b>	<b>34.015</b>	<b>310</b>	<b>0,9</b>	<b>346.745</b>	<b>-208</b>	<b>-0,1</b>	<b>ESpanyols/ ESPAÑoles/ SPANISH*</b>
<b>TOTAL</b>	<b>795.623</b>	<b>10.275</b>	<b>1,3</b>	<b>80.916</b>	<b>7.038</b>	<b>9,5</b>	<b>43.171</b>	<b>925</b>	<b>2,2</b>	<b>919.710</b>	<b>18.238</b>	<b>2,0</b>	<b>TOTAL</b>

\*Trànsit nacional sense incloure l'interinsular

\*Tráfico nacional sin incluir el interinsular

\*National traffic not including inter-island

És possible que el nombre de passatgers procedents de punts internacionals sigui inferior al nombre de turistes corresponents. Això és a causa que per al càlcul de turistes estrangers es consideren els turistes que han arribat tant amb vols directes internacionals com amb vols procedents d'altres aeroports del territori espanyol

Es posible que el número de pasajeros procedentes de puntos internacionales sea inferior al número de turistas correspondientes. Esto es debido a que para el cálculo de turistas extranjeros se consideran los turistas que han llegado tanto con vuelos directos internacionales como con vuelos procedentes de otros aeropuertos del territorio español

It is possible that the number of passengers proceeding from international points would be lower than the corresponding number of tourists. This is because of the fact that both tourists arriving from direct international flights and those proceeding from other airports of Spain are reckoned for the calculation of foreign tourists

abril  
abril  
April

2009

passatgers / pasajeros / passengers

ARRIBADA DE PASSATGERS PER VIA AÈRIA - ALEMANYA

LLEGADA DE PASAJEROS POR VÍA AÉREA - ALEMANIA  
PASSENGER ARRIVALS BY AIR - GERMANY

evolució del trànsit cap a les Illes Balears / evolución del tráfico hacia las Illes Balears / evolution of traffic to Illes Balears

gener-abril / enero-abril / January-April

REGIÓ / REGIÓN / REGION	ARRIBADES / LLEGADAS / ARRIVALS		DIF. 09/ 08
	(,000)	(,000)	% VAR.
Nordrhein - Westfalen	241,7	-11,0	-4,4
Düsseldorf	89,5	1,7	1,9
Köln	65,2	1,2	1,8
Munster -Osnabruck	28,8	-1,7	-5,5
Paderbon	30,8	0,6	1,9
Dortmund	27,5	-12,8	-31,8
Hessen	81,3	-2,3	-2,7
Frankfurt/ Main	79,7	5,1	6,9
Hahn	1,6	-7,4	-82,4
Kassel	0,0	-0,0	-33,3
Hansestädte	98,7	3,5	3,7
Hamburg - Lübeck	73,5	2,0	2,8
Bremen	25,3	1,6	6,6
Bayern	89,4	-5,6	-5,9
München	61,6	-5,2	-7,8
Nüremberg	27,8	-0,4	-1,4
Hof		-0,0	-100,0
Niedersachen	51,3	1,1	2,2
Hannover	51,3	1,1	2,2
Berlin - Mecklenburg	69,8	-4,1	-5,6
Berlin	69,8	-1,7	-2,4
Rostock		-2,4	-100,0
Baden-Württemberg	63,5	-1,7	-2,6
Stuttgart	57,0	-3,4	-5,6
Friedrichshafen		-0,6	-100,0
Karlsruhe	6,5	2,3	53,3
Sachsen - Anhalt	32,7	-0,1	-0,2
Leipzig	21,3	-0,4	-1,7
Dresden	11,4	0,3	2,9
Saarland: Saarbrücken	9,5	-2,0	-17,2
Thüringen: Erfurt	4,0	-1,0	-20,1
Altres/ Otros/ Other	19,5	-4,0	-17,1
<b>Total</b>	<b>761,4</b>	<b>-27,1</b>	<b>-3,4</b>

Entrada de 27.100 passatgers menys que durant el primer quadrimestre de 2008.

Entrada de 27.100 pasajeros menos que durante el primer cuatrimestre de 2008.

27,100 less passenger arrivals than in the first four months of 2008.

abril  
abril  
April

2009

passatgers / pasajeros / passengers

ARRIBADA DE PASSATGERS PER VIA AÈRIA - REGNE UNIT

LLEGADA DE PASAJEROS POR VÍA AÉREA - REINO UNIDO  
PASSENGER ARRIVALS BY AIR - UNITED KINGDOM

evolució del trànsit cap a les Illes Balears / evolución del tráfico hacia las Illes Balears / evolution of traffic to Illes Balears

REGIÓ / REGIÓN / REGION	gener-abril / enero-abril / January-April		
	ARRIBADES / LLEGADAS / ARRIVALS	DIF. 09/ 08	
	(,000)	(,000)	% VAR.
North England - North Wales	66,2	-29,8	-31,1
Manchester	26,6	-14,8	-35,7
Newcastle	14,4	-1,5	-9,4
Leeds	5,5	-3,3	-37,6
Teesside		-1,0	-100,0
Humberside	0,0	0,0	
Liverpool - Blackpool	19,7	-9,3	-32,0
South East London	108,7	7,8	7,7
Gatwick	40,7	2,1	5,4
Luton	20,4	-1,4	-6,2
Standsted	39,4	7,2	22,5
Heathrow	8,2	-0,2	-2,3
Midlands - Central Wales	39,9	-2,6	-6,2
Birmingham	22,1	-1,0	-4,4
East Midlands	17,9	-1,6	-8,4
Norwich			
South England - South Wales	21,7	-7,4	-25,6
Cardiff	5,6	-1,9	-25,7
Bristol	11,5	-3,8	-24,7
Bournemouth	2,3	-1,9	-46,0
Exeter	1,4	0,6	66,7
Southampton	0,9	-0,3	-27,1
Scotland	19,8	-8,2	-29,3
Glasgow - Prestwick	12,5	-5,3	-29,8
Edimburg	6,4	-2,3	-26,4
Aberdeen	0,9	-0,6	-39,8
Northern Ireland: Belfast	2,7	-1,4	-34,6
Altres/ Otros/ Other	1,0	-3,6	-78,6
<b>Total</b>	<b>260,0</b>	<b>-45,4</b>	<b>-14,9</b>

45.400 passatgers menys que de gener a abril de 2008.

45.400 pasajeros menos que de enero a abril de 2008.

45,400 less passengers than from January to April 2008.

ARRIBADA DE PASSATGERS PER VIA MARÍTIMA

LLEGADA DE PASAJEROS POR VÍA MARÍTIMA

PASSENGER ARRIVALS BY SEA

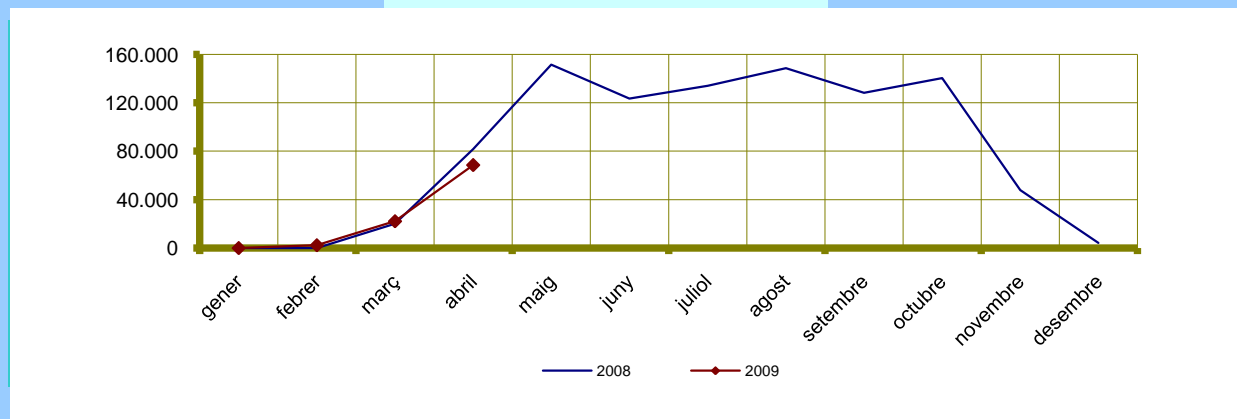
creuers turístics / cruceros turísticos / cruises\*

PORT / PUERTO / PORT	ABRIL / ABRIL / APRIL		ACUMULATS / ACUMULADOS ACCUMULATED FIGURES		% VAR. 09/08
	2008	2009	2008	2009	
PALMA	73.927	51.317	91.928	74.692	-18,7
BASE	30.894	17.032	39.416	25.363	-35,7
TRÀNSIT/ TRÁNSITO/ TRANSIT	43.033	34.285	52.512	49.329	-6,1
ALCÚDIA					
BASE					
TRÀNSIT/ TRÁNSITO/ TRANSIT					
MAÓ	4.380	10.071	6.448	10.071	56,2
BASE					
TRÀNSIT/ TRÁNSITO/ TRANSIT	4.380	10.071	6.448	10.071	56,2
IBIZA	3.295	7.191	3.295	8.278	151,2
BASE					
TRÀNSIT/ TRÁNSITO/ TRANSIT	3.295	7.191	3.295	8.278	151,2
LA SAVINA	22		22		-100,0
BASE					
TRÀNSIT/ TRÁNSITO/ TRANSIT	22		22		-100,0
<b>TOTAL</b>	<b>81.624</b>	<b>68.579</b>	<b>101.693</b>	<b>93.041</b>	<b>-8,5</b>

13.000 creueristes menys que l'any passat.

13.000 cruceristas menos que el año pasado.

13,000 less cruise passengers than last year.



\*No inclou la informació del moviment de creuers als ports de Ciutadella i Sant Antoni. Les dades d'aquests ports es publicaran a l'anuari de 2009.

\*No incluye la información del movimiento de cruceros en los puertos de Ciutadella y San Antonio. Los datos de dichos puertos se publicarán en el anuario de 2009.

\*Information about the cruise movement in the ports of Ciutadella and San Antonio is not included. The data of those ports will be published in the yearbook of 2009.

abril  
abril  
April

2009

passatgers / pasajeros / passengers

ARRIBADA DE PASSATGERS PER VIA MARÍTIMA

LLEGADA DE PASAJEROS POR VÍA MARÍTIMA  
PASSENGER ARRIVALS BY SEA

línea regular / línea regular / regular sea line

PORT / PUERTO / PORT	ABRIL / ABRIL / APRIL		ACUMULATS / ACUMULADOS ACCUMULATED FIGURES		
	2008	2009	2008	2009	% VAR. 09/08
	PALMA	29.298	34.477	118.180	85.791
ALCÚDIA	4.070	5.489	10.918	10.493	-3,9
MAÓ	3.196	4.766	12.009	9.310	-22,5
CIUTADELLA	4.710	6.671	11.136	11.394	2,3
IBIZA	20.515	25.757	73.320	57.005	-22,3
SANT ANTONI	1.751	1.839	11.112	3.622	-67,4
<b>TOTAL</b>	<b>63.540</b>	<b>78.999</b>	<b>236.675</b>	<b>177.615</b>	<b>-25,0</b>

Pujada del 24,3% amb 15.500 passatgers de línia regular més que a l'abril de 2008.

Subida del 24,3% con 15.500 pasajeros de línea regular más que en abril de 2008.

24.3% rise with 15,500 more scheduled line passengers than in April 2008.

